

Diagnoza potrzeb mieszkańców Miasta Mińsk Mazowiecki

WARSZAWA | GRUDZIEŃ 2019



SPIS TREŚCI

1. Wstęp	3
2. Metodologia Badania.....	4
3. Wyniki badań	6
3.1. Ocena jakości życia w Mieście.....	6
3.2. Aktywność społeczna mieszkańców.....	13
3.3. Priorytety rozwojowe Miasta w opinii mieszkańców	17
3.4. Charakterystyka respondentów	20
4. Wnioski	28
5. Spis wykresów I tabel	30
6. Załącznik nr 1	31

1. WSTĘP

Niniejsza diagnoza prezentuje wyniki badań przeprowadzonych w Mińsku Mazowieckim, których celem było rozpoznanie najważniejszych potrzeb mieszkańców w zakresie ich codziennego funkcjonowania w przestrzeni Miasta. Kluczowym elementem analiz było:

- poznanie odczuć badanych co do jakości życia,
- ocena dotychczasowej aktywności społecznej mieszkańców,
- określenie oczekiwanych zmian i kroków, jakie powinny zostać podjęte w zakresie poprawy jakości życia w Mieście.

Na podstawie badań opracowano diagnozę potrzeb, która w kolejnym kroku pozwoli projektować przestrzeń publiczną w oparciu o zgłoszone przez mieszkańców postulaty.

Diagnozowanie potrzeb mieszkańców, to identyfikowanie najważniejszych problemów utrudniających codzienne funkcjonowanie, ale także wskazanie na kluczowe potencjały, które odpowiednio stymulowane mogą pomóc przezwyciężyć istniejące niedobory. Diagnoza umożliwia spojrzenie na codzienne życie miasta oczami najważniejszych jego użytkowników, czyli mieszkańców.

Mieszkańcy miasta są zróżnicowani ze względu na wiek, pozycje społeczno-zawodową, doświadczenia życiowe i potrzeby życia codziennego. Rozpoznanie różnorodnych zjawisk, które wpływają na mieszkańców, wymaga zastosowania złożonych metod i narzędzi diagnostycznych – właśnie ze względu na to, że dotyczą one wielu ludzi i nie mają charakteru statycznego oraz zmieniają się w czasie. Dlatego też w niniejszej diagnozie zostały zastosowane zarówno ilościowe jak i jakościowe metody badawcze

Realizacja badań z udziałem mieszkańców Mińska Mazowieckiego umożliwia wdrożenie partycypacyjnej ścieżki rozwoju – uwzględniającej realne potrzeby, problemy i oczekiwania wskazywane przez mieszkańców.

2. METODOLOGIA BADANIA

W badaniu wykorzystano techniki i narzędzia służące zarówno badaniu ilościowemu, jak i jakościowemu.

Pierwszym etapem prac było przeprowadzenie badań ankietowych (ilościowych) wśród dorosłych mieszkańców miasta Mińsk Mazowiecki.

W celu pogłębienia informacji wynikających z przeprowadzonego badania ankietowego oraz skonfrontowania uzyskanych odpowiedzi przeprowadzone zostały badania jakościowe: zogniskowane wywiady grupowe (FGI) z przedstawicielami organizacji pozarządowych, seniorami i młodzieżą.

2.1. Wywiad bezpośredni kwestionariuszowy z mieszkańcami miasta Mińsk Mazowiecki

Badania ilościowe są metodą badań społecznych, realizowane w celu dokonania pomiaru konkretnego zjawiska. Przeprowadzane są zazwyczaj wśród kilkuset respondentów. Dzięki nim możliwe jest scharakteryzowanie badanego tematu.

Badania ilościowe składało się z dwóch etapów:

- Etap 1. Zbieranie danych (bezpośrednie indywidualne wywiady kwestionariuszowe – PAPI)
- Etap 2. Analiza pozyskanych danych

Na etapie zbierania mieszkańców, dane były zbierane metodą PAPI. Metoda ta była realizowana poprzez bezpośredni wywiad z wykorzystaniem kwestionariusza. Odpowiedzi respondentów były zapisywane/odnotowywane w kwestionariuszu ankiety. Uzyskane wyniki zostały zakodowane w elektronicznej bazie danych. W drugim etapie dokonano analizy pozyskanych danych.



Zrealizowana próba wyniosła 385 dorosłych mieszkańców miasta Mińsk Mazowiecki

Sposób doboru próby: Losowy – do badania zapraszano losowo wybranych mieszkańców miasta. Ankieterzy realizowali badanie w miejscach często odwiedzanych przez mieszkańców (m.in. w okolicach Urzędu Miasta, Dworca Kolejowego, Centrum Handlowego, Parku). Do badania

zapraszano co trzecią osobę napotkaną przez ankietera. Badacze byli obecni w przestrzeni miejskiej zarówno w godzinach porannych, jak i popołudniowych.

Badanie zostało zrealizowane w terminie 19 listopada – 29 listopada 2019 r.

Struktura próby: Przy określaniu struktury próby dokonano warstwowania ze względu na przedział wieku i płeć. Udział respondentów z poszczególnych warstw w próbie był wprost proporcjonalny do udziału mieszkańców z poszczególnych warstw w badanej populacji. Liczebność poszczególnych warstw obliczono za pomocą wzoru:

$$\text{Liczba respondentów z danej warstwy} = \frac{\text{Liczba mieszkańców z danej warstwy}}{\text{Całkowita liczba dorosłych mieszkańców}} * 381$$

W poniższej tabeli zaprezentowano liczbę respondentów z poszczególnych warstw

Przedział wieku	Liczba mieszkańców			Liczebność założonej próby		
	Mężczyźni	Kobiety	Razem	Mężczyźni	Kobiety	Razem
18-29	2633	2525	5158	31	30	61
30-49	6486	6 781	13267	77	80	157
50+	5798	8006	13804	68	95	163
Razem	14917	17312	32229	176	205	381

Źródło: Opracowanie własne na podstawie danych GUS.

Próba została zrealizowana a szczegółową charakterystykę respondentów zawiera rozdział 3.4

2.2. Grupowe wywiady zogniskowane (FGI) z mieszkańcami miasta Mińsk Mazowiecki

Zogniskowany wywiad grupowy (FGI), to ustrukturalizowana i moderowana dyskusja kilku osób, zogniskowana na wybranym zagadnieniu. Prowadzona jest według scenariusza, który określa konkretny cel rozmowy i wytyczne dla moderatora o tym, jak prowadzić dyskusję.

W ramach projektu przeprowadzone zostały 3 wywiady grupowe:

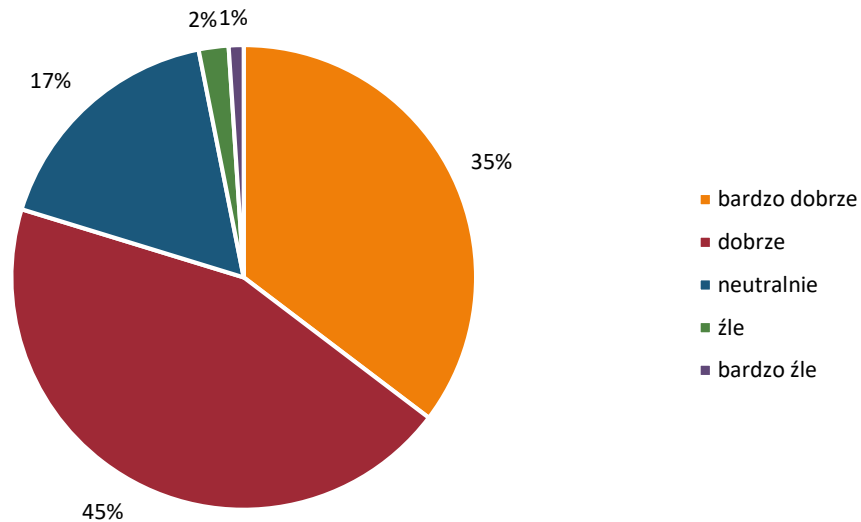
- 1 FGI z przedstawicielami organizacji pozarządowych działających na terenie miasta;
- 1 FGI z młodzieżą;
- 1 FGI z seniorami w wieku 50+ lat .

Spotkania zostały przeprowadzone w terminie 2 – 9 grudnia 2019 r.

3. WYNIKI BADAŃ

3.1. OCENA JAKOŚCI ŻYCIA W MIEŚCIE

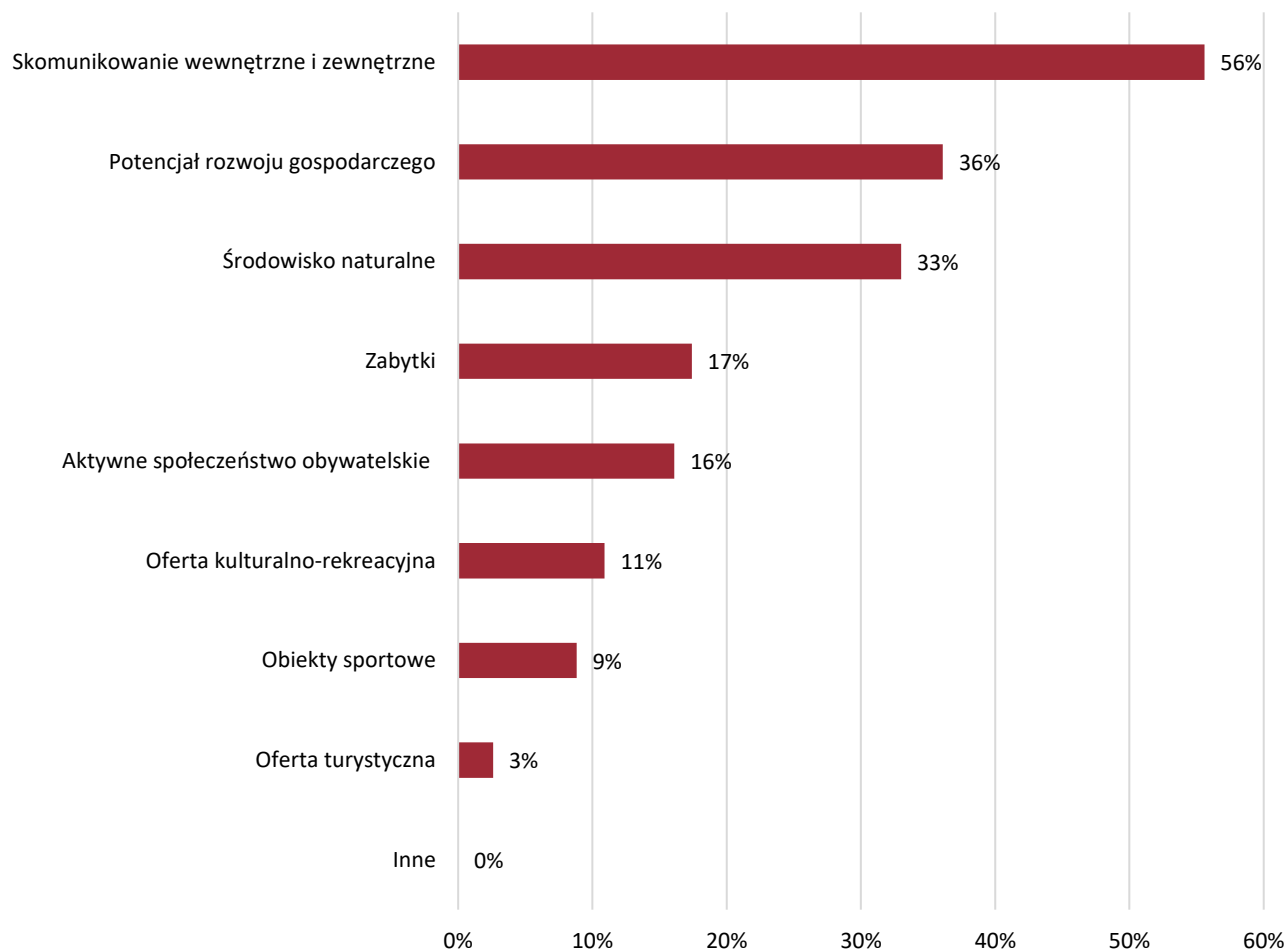
Po pierwsze, badanych poproszono o ocenę Mińska Mazowieckiego jako miejsca do życia. Należy podkreślić, że badani wysoko oceniają miasto – aż 44% respondentów wskazuje, że Mińsk Mazowiecki jest bardzo dobrym miejscem do życia, 35% wybrało odpowiedź dobrze. Nieco poniżej jednej piątej (17%) badanych ma na ten temat neutralne zdanie i nie wskazało jednoznacznie pozytywnej lub negatywnej odpowiedzi. Pozostałe 3% wskazań to odpowiedzi oceniające miasto jako miejsce życia nisko – źle i bardzo źle (Wykres 1). Warto zaznaczyć, że najmniejszy odsetek odpowiedzi pozytywnych („bardzo dobrze” i „dobrze”) odnotowano wśród mieszkających w mieście poniżej 5 lat.



Wykres 1. Ocena miasta Mińsk Mazowiecki jako miejsca do życia. Odpowiedź na pytanie: Jak ocenia Pan/Pani Mińsk Mazowiecki jako miejsce do życia?

Źródło: opracowanie własne na podstawie badania PAPI (n=385)

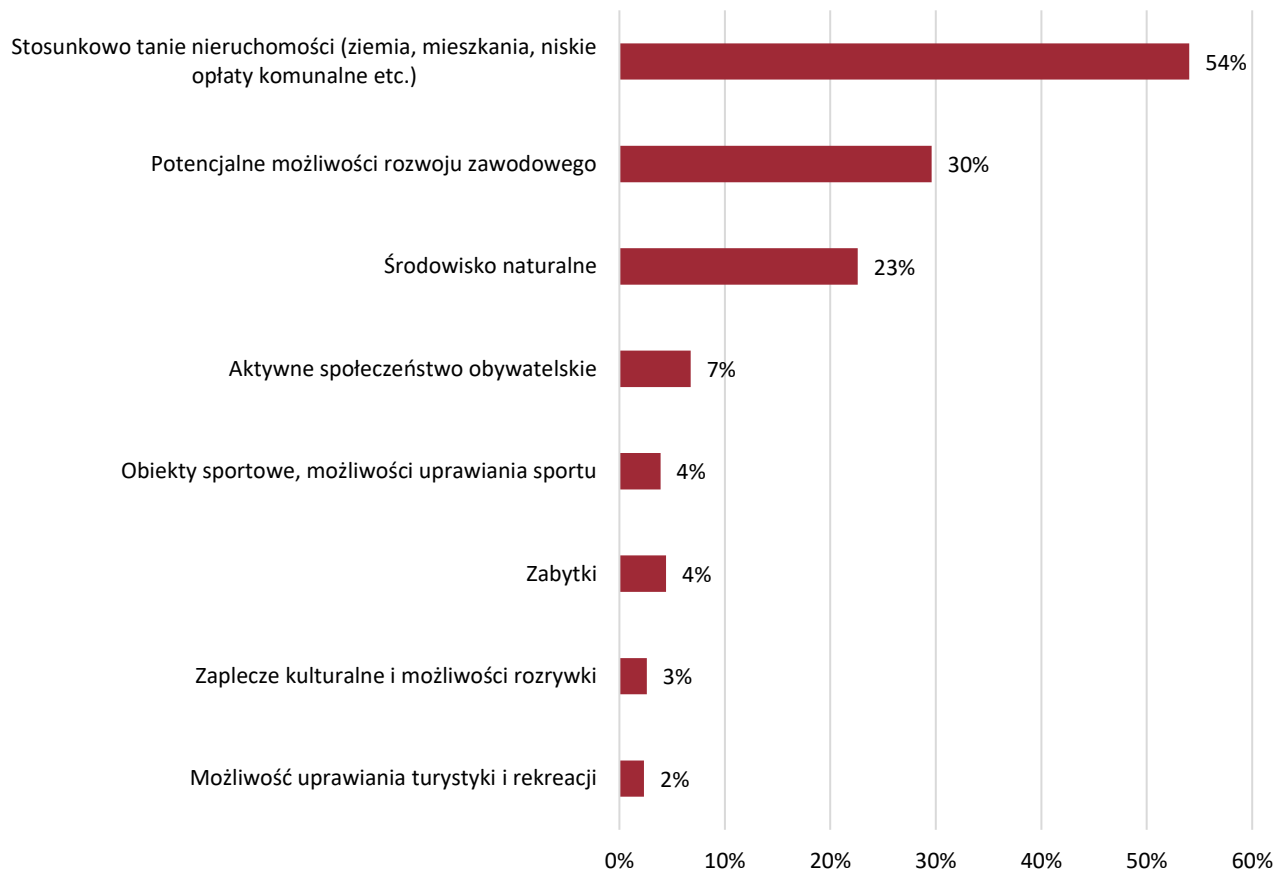
Po drugie, poproszono respondentów o wskazanie najważniejszych ich zdaniem atutów miasta. Ponad połowa badanych (56%) za największą zaletę Mińska Mazowieckiego uważa skomunikowanie wewnętrzne i zewnętrzne, nieco mniej, 36%, uważa, że jest to potencjał rozwoju gospodarczego. Jedna trzecia badanych za zaletę uznaje miasta istniejące środowisko naturalne. Mniej liczne wskazania to zabytki (17%) i aktywne społeczeństwo obywatelskie (16%). Około jedna dziesiąta respondentów za zalety uważa ofertę kulturalno-rekreacyjną (11%) i obiekty sportowe (9%). Najmniej ankietowanych za zaletę uważa ofertę turystyczną – 3% (Wykres 2).



Wykres 2. Atuty miasta Mińsk Mazowiecki w opinii mieszkańców

Źródło: opracowanie własne na podstawie badania PAPI (n=385)

Jednym z elementów oceny jakości życia w mieście jest umiejętność/możliwość wskazania jego mocnych stron. Tutaj badanych zapytano, jakie czynniki decydują o tym, że ludzie chcą mieszkać w Mińsku Mazowieckim. Ponad połowę wskazań otrzymała odpowiedź „stosunkowo tanie nieruchomości”, blisko jedną trzecią – „potencjał możliwości rozwoju zawodowego, a prawie jedną czwartą – „środowisko naturalne”. Pozostałe odpowiedzi uzyskały poniżej 10% wskazań i były to: aktywne społeczeństwo obywatelskie, obiekty sportowe, zabytki, zaplecze kulturalne i rozrywkowe oraz możliwość uprawiania turystyki i rekreacji (Wykres 3).



Wykres 3. Co według Pana/Pani decyduje o tym, że ludzie chcą tu mieszkać?

Źródło: opracowanie własne na podstawie badania PAPI (n=385)

Również podczas wywiadów grupowych zwracała uwagę wysoka ocena miasta jako miejsca zamieszkania – były to opinie zarówno seniorów, jak i badanych przedstawicieli organizacji pozarządowych. Rozmówcy szczególnie pozytywnie postrzegają korzystne położenie Mińska Mazowieckiego – przede wszystkim pod względem odległości od Warszawy. Drugim elementem pozytywnie ocenianym przez badanych, powiązaniem z lokalizacją, są dobre połączenia komunikacyjne miasta – zarówno zewnętrzne, czyli przede wszystkim ze stolicą, jak i wewnętrzne, a tu istotna jest uruchomiona stosunkowo niedawno darmowa komunikacja miejska. Z dostępnością przestrzenną związana jest także dostępność do obiektów użyteczności publicznej takich jak urzędy, szkoły, ośrodki zdrowia. Ta, zdaniem rozmówców, oceniana jest jako dobra. Podkreślano także, że ulega ona sukcesywnej poprawie podczas remontów i przystosowywaniu tych obiektów do potrzeb osób z ograniczonymi możliwościami poruszania się: osób niepełnosprawnych, seniorów, ale także rodziców z małymi dziećmi.

Badani wskazywali na wyraźne zmiany prorozwojowe, jakie w ciągu ostatniej dekady dokonywały się w mieście. Przemiany te skorelowane były z rozwojem infrastruktury technicznej – zmodernizowanie ciągów komunikacyjnych poprawiło bezpieczeństwo pieszych. Pozytywnie oceniono również zasoby mieszkaniowe dostępne w gminie – zdaniem badanych standard dostępnych mieszkań i ich liczba ciągle wzrastają. W wyborze mieszkań zainteresowane osoby mogą ograniczać wyłącznie „zasobność portfela albo potrzeby rodzinne czy związane z miejscem pracy” - co wskazywał jeden z badanych seniorów.

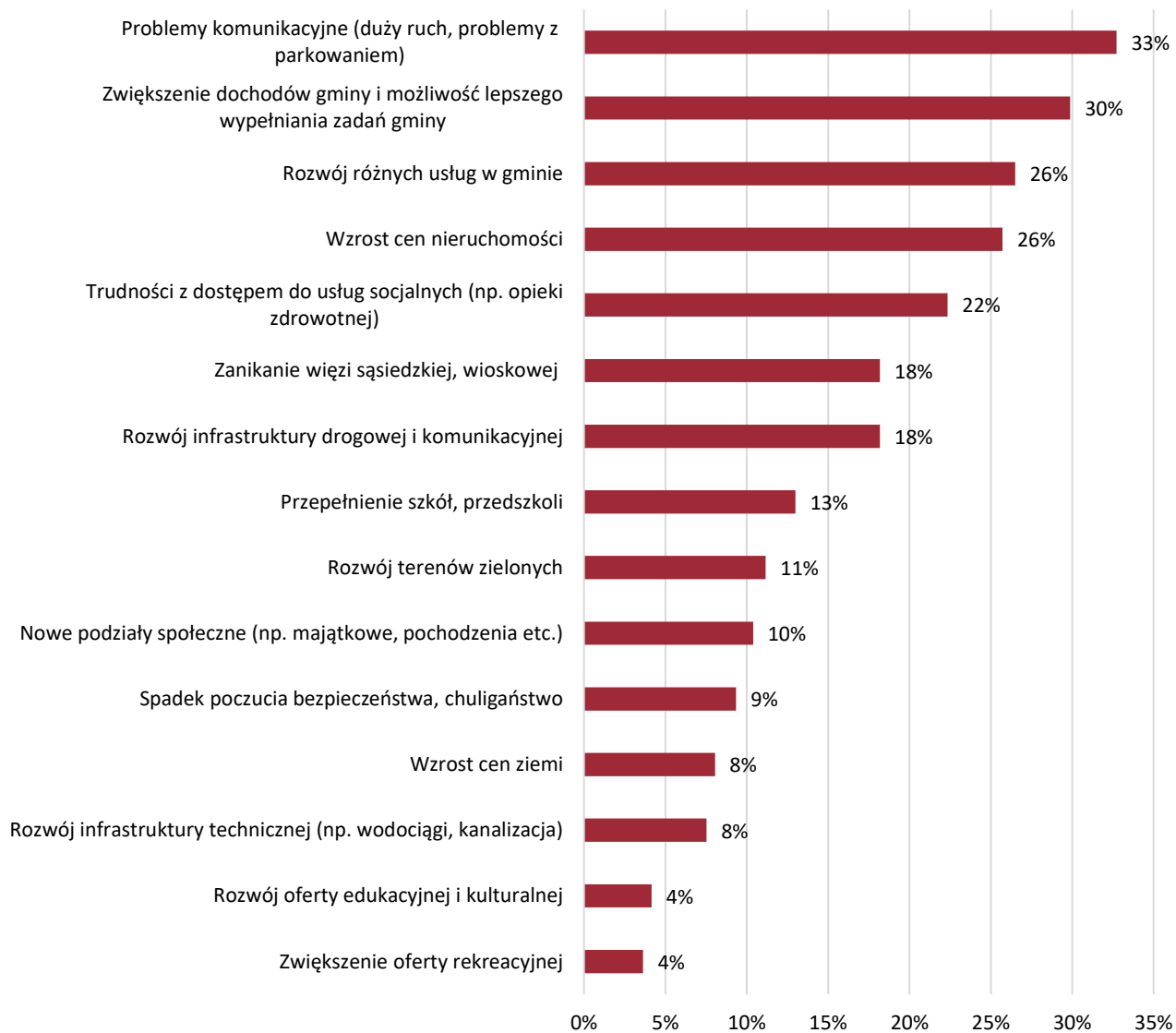
Jak zauważył jeden z rozmówców: „Poprawie uległo także zaopatrzenie w wodę do celów socjalno-bytowych”. Kolejnym aspektem wpływającym na jakość funkcjonowania w mieście jest dobre, zdaniem badanych, zagospodarowanie terenów zielonych i przestrzeni publicznych. Mieszkańcy pozytywnie wypowiadają się na temat estetyki przestrzeni w otoczeniu ich miejsca zamieszkania, szczególnie wskazując w tym elemencie dużą ilość terenów zieleni w okolicach domów wielorodzinnych. Należy jednak wskazać, iż zdaniem części badanych, kwestią wymagającą w najbliższych latach zmian jest kwestia ujednolicenia szyldów i reklam, szczególnie w centrum miasta

W odniesieniu do przestrzeni publicznych zauważono, że „przy wykorzystaniu środków ze źródeł zewnętrznych zmodernizowano plac targowy”.

Analiza danych statystycznych pokazuje, że wraz z upływem lat liczba mieszkańców Mińska Mazowieckiego zwiększa się. Napływ ludności generuje zmiany zarówno społeczne oraz przestrzenne, jak i gospodarcze. Niektóre z dokonujących się przemian mają bardzo pozytywny wydźwięk dla społeczności, inne są uznawane za nieco mniej korzystne.

W kwestionariuszu badania PAPI poruszono także tę kwestię. Zapytano badanych o najważniejsze ich zdaniem konsekwencje napływu ludności do miasta. Najbardziej zauważalną zmianą, wskazywaną przez jedną trzecią badanych, są problemy komunikacyjne, takie jak zwiększony ruch czy problemy z parkowaniem. Licznie wskazano również na pozytywną konsekwencję napływu nowych mieszkańców, czyli zwiększenie dochodów gminy i możliwość lepszego wypełniania zadań gminy – odpowiedź tę wybrało 30% respondentów. Najmniejszy odsetek badanych identyfikuje rozwój oferty edukacyjnej i kulturalnej (4% wskazań) oraz zwiększenie oferty rekreacyjnej (3% wskazań) jako skutki zwiększenia liczebności mińskiej populacji (Wykres 4).

Przedstawiciele organizacji pozarządowych zwracali uwagę na bardzo dużą gęstość zaludnienia w Mińsku Mazowieckim, która wpływa na problemy komunikacyjne. W centrum miasta, gdzie dużą część zabudowy stanowią budynki wielorodzinne, brakuje miejsc parkingowych.



Wykres 4. Konsekwencje napływu ludności obserwowane przez mieszkańców

Źródło: opracowanie własne na podstawie badania PAPI (n=385)

Ocena miejsca zamieszkania, poza wskazaniem dobrych stron oraz zmian następujących w mieście, obejmuje także analizę najważniejszych problemów. Tym najczęściej pojawiającym się w rozmowach z mieszkańcami i skorelowanym z dostępnością komunikacyjną, jest ograniczona możliwość dojazdu komunikacją publiczną do miejscowości wchodzących w skład gminy Mińsk Mazowiecki. Badani wskazują, że należałoby rozważyć „zwiększenie liczby linii autobusowych obejmujących podmińskie tereny wiejskie”. Należy podkreślić, że o pilności i istotności tego postulatu świadczy fakt, że był on wskazywany zarówno przez badanych mieszkańców miasta, jak i gminy Mińsk Mazowiecki.

Badanych poproszono również o ocenę poszczególnych aspektów funkcjonowania miasta (Tabela 1.). Największy odsetek pozytywnych odpowiedzi odnotowano w przypadku zagadnienia związanego z estetyką przestrzeni publicznej i dostępnością do zieleni miejskiej (75%). Mieszkańcy zwracają uwagę na atrakcyjność Parku Miejskiego. Ponad 70% bardzo dobrych i dobrych ocen wskazano również w przypadku oceny placówek edukacyjnych na terenie miasta (szkół podstawowych i średnich) oraz infrastruktury technicznej (wodociągów, kanalizacji). Najgorzej mieszkańcy ocenili dostęp do usług publicznych np. do służby zdrowia (33% negatywnych wskazań), lokalny rynek pracy (24% negatywnych wskazań) i sytuację ekologiczną miasta – związaną z zanieczyszczeniami powietrza oraz rzek (21% negatywnych wskazań).

Tabela 1. Ocena poszczególnych aspektów funkcjonowania miasta wg mieszkańców

	Bardzo dobrze	Dobrze	Neutralnie	Źle	Bardzo źle
Infrastruktura komunikacyjna (drogi, chodniki, ścieżki piesze)	24%	45%	24%	6%	1%
Dostępność i jakość ścieżek rowerowych	25%	44%	24%	6%	1%
Komunikacja publiczna	27%	39%	25%	6%	3%
Infrastruktura techniczna (wodociągi, kanalizacja)	27%	44%	24%	4%	1%
Poziom bezpieczeństwa publicznego (stan monitoringu ulic, szybkość reakcji służb miejskich)	21%	37%	28%	12%	2%
Dostęp do usług publicznych (np. do służby zdrowia)	8%	30%	29%	21%	12%
Oferta kulturalno-rozrywkowa	19%	41%	22%	12%	6%
Oferta rekreacyjna i sportowa	24%	40%	19%	11%	6%
Estetyka przestrzeni publicznych i zieleni miejska	33%	42%	16%	7%	2%
Organizacja czasu wolnego (pozaszkolnego) dla dzieci	24%	33%	25%	13%	5%
Oświata (szkoły podstawowe, szkoły średnie)	28%	46%	17%	7%	2%
Opieka nad małymi dziećmi (żłobki i przedszkola)	27%	33%	21%	15%	4%
Rynek pracy	21%	31%	25%	17%	6%
Wsparcie lokalnej gospodarki przez władze miasta	24%	35%	27%	10%	4%
Kontakty władz samorządowych z mieszkańcami	22%	35%	27%	12%	4%

	Bardzo dobrze	Dobrze	Neutralnie	Źle	Bardzo źle
Sytuację ekologiczną miasta (zanieczyszczenie powietrza, rzek i zbiorników wodnych)	19%	33%	27%	16%	5%

Źródło: opracowanie własne na podstawie badania PAPI (n=385)

Podczas realizacji badań jakościowych poproszono uczestników o wskazanie miejsc ważnych dla mieszkańców miasta. Były to:

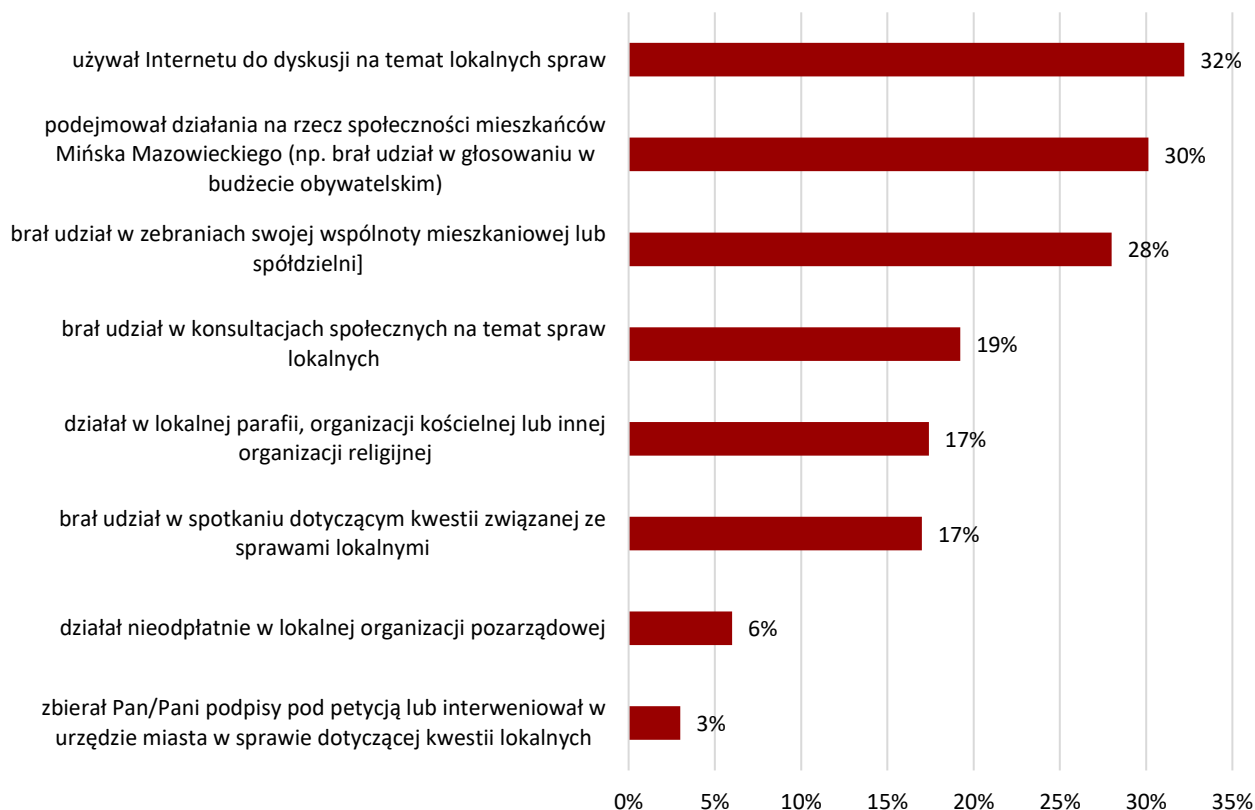
- plac przed pałacem Dernałowiczów,
- plac położony w centrum miasta, w bezpośrednim sąsiedztwie parku miejskiego,
- plac szkolny Zespołu Szkół nr 1 przy ul. Budowlanej.

Place te, w opiniach badanych, mają ogromny potencjał do wykorzystania jako miejsca imprez, wydarzeń kulturalnych i artystycznych integrujących lokalną społeczność. Do pewnego stopnia są to miejsca rekreacji i spędzania wolnego czasu.

Należy także podkreślić, że badani nie dostrzegają takich miejsc w nowopowstających osiedlach, co jest wyraźnym niedoborem i może skutkować rozpadem więzi łączących mieszkańców z miejską społecznością, a także z miejscem zamieszkania.

3.2. AKTYWNOŚĆ SPOŁECZNA MIESZKAŃCÓW

Odnosząc się do aktywności mieszkańców, respondentów zapytano o to, jakie działania w tym zakresie podjęli w ciągu ostatniego roku. Była to próba oceny stanu obecnego i opisanie aktualnego poziomu zaangażowania mieszkańców w sprawy lokalne. Najwięcej, blisko jedna trzecia ankietowanych mieszkańców używało Internetu do dyskusji na temat lokalnych spraw. Niemal tyle samo respondentów podejmowało działania na rzecz społeczności mieszkańców Mińska Mazowieckiego. Nieco mniej – 28% respondentów – wybrało odpowiedź „brał udział w zebraniach swojej wspólnoty mieszkaniowej lub spółdzielni. Blisko jedna piąta ankietowanych brała udział w konsultacjach społecznych na temat spraw lokalnych. Niemal tyle samo wskazań osiągnęły odpowiedzi „działał w lokalnej parafii, organizacji kościelnej lub innej organizacji religijnej” oraz „brał udział w spotkaniu dotyczącym kwestii związanej ze sprawami lokalnymi”. Najmniejszy odsetek badanych wskazał, że w ciągu ostatniego roku zbierał podpisy pod petycją lub interweniował w urzędzie miasta w sprawie dotyczącej kwestii lokalnych (Wykres 5).



Wykres 5. Działania podejmowane przez respondentów w przeciągu ostatniego roku w zakresie aktywności obywatelskiej

Źródło: opracowanie własne na podstawie badania PAPI (n=385)

Kolejna kwestia to wskazanie innowacyjnych działań, które zdaniem mieszkańców powinny podjąć władze Mińska Mazowieckiego, aby poprawić poziom zaangażowania mieszkańców w sprawy lokalne. Ponad połowa badanych (53%) wskazała na odpowiedź „realizacja programów cyklicznych spotkań konsultacyjnych w ważnych sprawach dla miasta i gminy”. Dalej, dwie piąte respondentów (41%) uważa, że należy stworzyć internetowy system ankietowy umożliwiający głosowanie w ważnych sprawach zarówno dla miasta, jak i gminy. 37% ankietowanych wskazało, że władze miasta powinny organizować konkursy na najlepsze rozwiązania/pomysły wśród mieszkańców i instytucji, z kolei 28% wskazuje odpowiedź „stworzyć moderowaną internetową platformę dyskusyjną i konsultacyjną”. Jedna czwarta badanych twierdzi, że aby poprawić poziom zaangażowania mieszkańców w sprawy lokalne, należy organizować niestandardowe formy konsultacji. Najmniejszy odsetek (13%) badanych mieszkańców wskazał odpowiedź „zwiększyć wsparcie infrastrukturalne i organizacyjne dla lokalnych organizacji pozarządowych” (Wykres 6).



Wykres 6. Jakie innowacyjne działania powinny podjąć władze Mińska Mazowieckiego w pierwszej kolejności, aby poprawić poziom zaangażowania mieszkańców w sprawy lokalne?

Źródło: opracowanie własne na podstawie badania PAPI (n=385)

Z rozmów z mieszkańcami miasta wynika, że identyfikują się ze swoim miejscem zamieszkania. Przywiązanie to wynika przede wszystkim z wieloletniego przyzwyczajenia do miejsca zamieszkania. Jednak należy podkreślić, że to seniorzy są silniej przywiązani do Mińska Mazowieckiego: „dla seniorów wygodnie jest mieszkać w mieście, gdzie mają swoje przyzwyczajenia, opiekę medyczną, czy opiekę duchową”.

Jednym z przejawów tożsamości społecznej i przywiązania do miejsca zamieszkania jest aktywność społeczna mieszkańców i ich zaangażowanie w sprawy lokalnej społeczności. W tym zakresie badani przyznali współmieszkańcom ocenę „średnią”. Inicjatorami aktywności społecznej są (do pewnego stopnia) organizacje pozarządowe – choć te są stosunkowo nieliczne w Mińsku Mazowieckim. Wśród nich najprężniej działające są ochotnicze Straże Pożarne, które, jak powiedział jeden z badanych, biorą udział nie tylko w działaniach ratowniczo-gaśniczych, ale również w niesieniu pomocy np. zaopatrzenia w drewno opałowe dla mieszkańców pozyskiwane z drzew wycinanych zagrażających bezpieczeństwu na polecenie samorządów”.

Stymulatorami kapitału społecznego są także uniwersytet trzeciego wieku, biblioteka publiczna, Muzeum Ziemi Mińskiej. Instytucje te organizują liczne spektakle teatralne, koncerty, festiwale czy spotkania z ciekawymi postaciami świata kultury, polityki i sportu.

W zakresie kapitału społecznego mieszkańców należy podkreślić ich spontaniczność – badani twierdzą, że spontaniczna mobilizacja mieszkańców jest bardzo widoczna. „Ludzie chętnie biorą udział w akcjach organizowanych na przykład przez Caritas – szczególnie w okresie okołoswiątecznym”.

Tutaj należy także wspomnieć o działaniach informacyjnych, jakie powinno prowadzić miasto i współdziałające z nim organizacje, co było kolejną kwestią pojawiającą się w rozmowach z badanymi. Ich zdaniem najskuteczniejszą formą informowania o wydarzeniach w mieście są wszelkie formy pośrednie – poprzez plakaty i ogłoszenia, a także na stronie internetowej miasta. Cenione przez badanych były także formy bezpośrednie – telefonicznie lub drogą pocztową (tradycyjną i elektroniczną) od przedstawicieli organizacji pozarządowych, od przedstawicieli przykładowo zarządu osiedla lub wspólnoty, zarządu związku emerytów i rencistów.

Aktywność społeczna mieszkańców wyraża się także w działaniach związanych ze spędzaniem czasu wolnego. Kwestia ta pojawiała się w wywiadach z przedstawicielami mińskich seniorów, z przedstawicielami młodzieży oraz z przedstawicielami organizacji pozarządowych funkcjonujących w mieście. Opinie na ten temat znacząco różniły się w zależności od reprezentowanej grupy. Najmłodszy badani możliwości spędzania czasu wolnego ocenili najniżej spośród badanych grup społecznych. Niemal wszyscy badani młodzi ludzie odnosili mińską ofertę do form spędzania czasu dostępnych w sąsiadującej z miastem stolicy. Młodzież uważa ofertę spędzania czasu wolnego w mieście jako ograniczoną i bardzo wąską. Podobne opinie wyrażali seniorzy, ale tylko w kontekście młodych osób - miejska oferta dostępna dla nich jest uboga i niedostosowana do rzeczywistych potrzeb młodzieży. Natomiast jeśli chodzi o ofertę spędzania czasu wolnego dostępną dla seniorów badani ocenili ją stosunkowo pozytywnie. Zdaniem seniorów uczestniczących w badaniach sposób spędzania wolnego czasu zależy tylko od chęci i potrzeb – jak powiedział jeden z badanych „każdy znajdzie coś dla siebie, szczególnie latem w mieście prawie co tydzień organizowane są bezpłatne imprezy czy wydarzenia”. Ofertę spędzania wolnego czasu w mieście pozytywnie ocenili także przedstawiciele organizacji pozarządowych. Wynika to z tego, że to oni są często organizatorami spotkań, lokalnych wydarzeń i imprez. Są oni jednym z podmiotów współkształtujących dostępną ofertę. Zauważają oni jednak zróżnicowaną frekwencję na poszczególnych imprezach. Ich zdaniem, umożliwienie współtworzenia poszczególnych wydarzeń przez mieszkańców, szczególnie przez młodzież przyczyniłoby się do wzrostu zainteresowania organizowanymi koncertami, spotkaniami itp.

3.3. PRIORYTETY ROZWOJOWE MIASTA W OPINII MIESZKAŃCÓW

W badaniach ankietowych zapytano mieszkańców o to, na jakie, ich zdaniem, zadania należałoby przeznaczyć (lub zwiększyć) nakłady finansowe lokalnego samorządu, aby w znaczący sposób poprawić warunki funkcjonowania Mińska Mazowieckiego. Po pierwsze, należy zaznaczyć znaczące odsetki osób, które nie mają na ten temat zdania – ich odsetek wynosił od 7% do 28%. Najwięcej zdecydowanie pozytywnych wskazań uzyskały odpowiedzi: system monitoringu miejskiego (37% odpowiedzi tak i 45% raczej tak) oraz energooszczędne oświetlenie w mieście (32% odpowiedzi tak i 41% raczej tak). Najmniej przychylnie ankietowani mieszkańcy odnieśli się do pomysłu stworzenia platformy do udostępniania otwartych danych o mieście – 19% respondentów udzieliło odpowiedź raczej nie, 7% zdecydowanie nie.

Tabela 2. Na jakie z poniższych zadań należałoby przeznaczyć (lub zwiększyć) nakłady finansowe lokalnego samorządu, aby w znaczący sposób poprawić warunki funkcjonowania Mińska Mazowieckiego?

	Zdecydowanie tak	Raczej tak	Raczej nie	Zdecydowanie nie	Nie mam zdania
Platforma do komunikacji z mieszkańcami	22%	32%	14%	5%	27%
System sterowania ruchem miejskim	28%	42%	13%	2%	16%
System monitoringu miejskiego	37%	45%	8%	3%	7%
System do zarządzania gospodarką komunalną	16%	32%	20%	5%	27%
Energooszczędne oświetlenie w mieście	32%	41%	12%	3%	11%
Platforma do udostępniania otwartych danych o mieście	16%	31%	19%	7%	28%

Źródło: opracowanie własne na podstawie badania PAPI (n=385)

Mieszkańcy jako najważniejsi odbiorcy działań podejmowanych w mieście zostali poproszeni o wskazanie priorytetów rozwojowych władz miasta na najbliższe lata. Poznanie opinii mieszkańców jest kluczowe, ponieważ to na ich codzienne funkcjonowanie mogą wpływać ewentualne problemy społeczne, infrastrukturalne oraz inne dysfunkcje istniejące w Mińsku Mazowieckim. Zdaniem ankietowanych badanych kluczowym działaniem, na którym należy skupić się w najbliższych latach, jest poprawa dostępu do usług publicznych (szeroko pojętych, m.in. służby zdrowia, placówek

administracji) – wskazało to prawie dwie piąte badanych (38%). Nieco mniej, bo 32%, uważa, że władze miasta priorytetowo powinny skupić działania na rzecz poprawy lokalnej sytuacji ekologicznej. Trzecim najliczniej wskazywanym działaniem jest poprawa sytuacji na rynku pracy i wsparcie lokalnej gospodarki przez władze miasta – odpowiedź tę wybrało 21% badanych.

Za najmniej pilne i istotne działania badani uznali te w zakresie poprawy sytuacji w lokalnej oświacie (4% respondentów) oraz w zakresie poprawy stanu infrastruktury technicznej (3% ankietowanych). Można zatem wnioskować, że jakość i dostępność usług edukacyjnych na poziomie szkół podstawowych i średnich jest dobrze oceniana przez mieszkańców. Podobnie wygląda ocena istniejącej w mieście infrastruktury technicznej (Wykres 7).



Wykres 7. Jakie powinny być priorytety działań władz miasta w najbliższych latach?

Źródło: opracowanie własne na podstawie badania PAPI (n=385)

Respondentów zapytano również o własne pomysły innowacyjnych rozwiązań, których wprowadzenie mogłoby przyczynić się do poprawy jakości życia mieszkańców. Wśród nich pojawiły się np. pomysł stworzenia ogólnomiejskiej aplikacji lokalizującej w czasie rzeczywistym autobusy komunikacji publicznej, monitorującej ich spóźnienia, umożliwiającej zapisy do załatwienia sprawy w Urzędzie czy do lekarza. Postulowane jest również wprowadzenie automatów na zużyte butelki plastikowe, do których będzie można oddawać surowce wtórne w zamian za drobne opłaty.

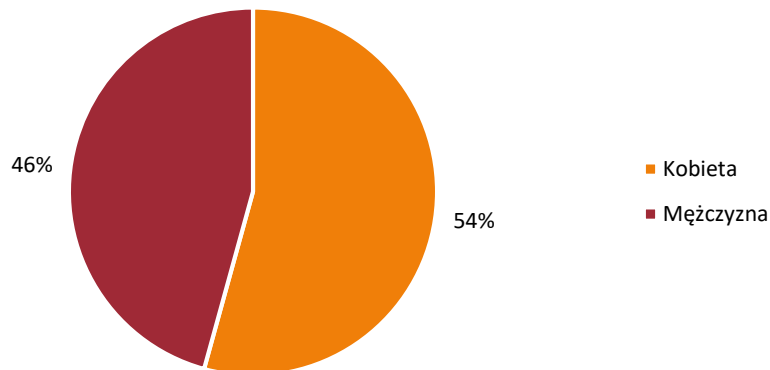
Warto także zwrócić uwagę na potrzeby komunikacyjne. Pojawiły się one m. in. w wywiadach z badanymi seniorami – ci postulowali o konieczność rozszerzenia bezpłatnych form publicznego transportu zbiorowego. Opinia ta pojawiła się także w wywiadach z mieszkańcami gminy Mińsk Mazowiecki. Zarówno badani seniorzy z miasta, jak i badani z gminy uważają, że władze miasta i władze gminy powinny porozumieć się w kontekście stworzenia wspólnych rozwiązań komunikacyjnych. Wśród rozmówców z miasta pojawiły się także opinie o konieczności stworzenia sieci ścieżek rowerowych łączących miasto i gminę.

To zagadnienie szeroko rozwijali również przedstawiciele organizacji pozarządowych, którzy zwracali uwagę na konieczność dalszego rozwoju komunikacji publicznej. Wskazywano, że od ok. roku mieszkańcy mają możliwość korzystania z miejskich autobusów, które często w godzinach szczytu zaczynają być przepełnione. Przedstawiciele NGO zauważają również potrzebę wsparcia przez miasto alternatywnych rodzajów transportu – rowerów, hulajnóg. Warto, ich zdaniem, inwestować w infrastrukturę rowerową – w ścieżki rowerowe, stojaki, tak by zmniejszyć ruch samochodowy.

Innowacyjnym, dotychczas nie stosowanym w Mińsku Mazowieckim rozwiązaniem, jest zgłaszany przez organizacje pozarządowe pomysł prowadzenia eksperymentów drogowych. Miałyby one polegać na zamykaniu np. na weekendy jakiejś ulicy i tworzenia w tym miejscu ciągu spacerowego. Prowadząc badania użytkowników przestrzeni i obserwując ruch w mieście być może udało by się stworzyć miejsca z ograniczonym ruchem samochodowym przy zgodzie społecznej na to działanie,

3.4. CHARAKTERYSTYKA RESPONDENTÓW

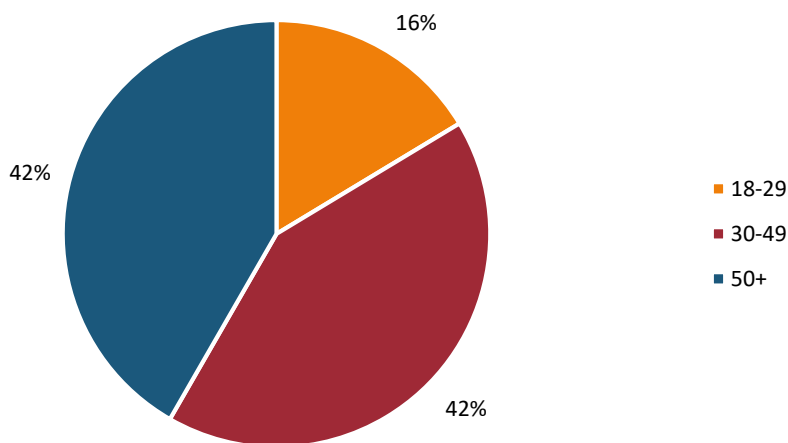
Próba badanych mieszkańców Mińska Mazowieckiego liczyła 385 osób. 54% stanowiły kobiety, 46% mężczyźni (Wykres 8).



Wykres 8. Struktura płci respondentów

Źródło: opracowanie własne na podstawie badania PAPI (n=385)

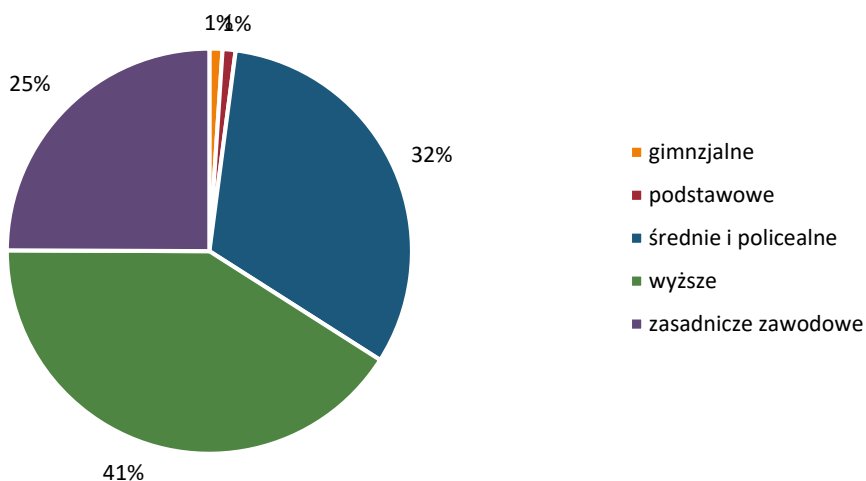
Badani to głównie osoby młode – nieco ponad dwie piąte (42%) stanowili respondenci w wieku między 30 a 49 lat. 16% to osoby w wieku 18-29 lat. Pozostałą część, 42%, stanowili badani w wieku powyżej 50 roku życia (Wykres 9).



Wykres 9. Struktura wieku respondentów

Źródło: opracowanie własne na podstawie badania PAPI (n=385)

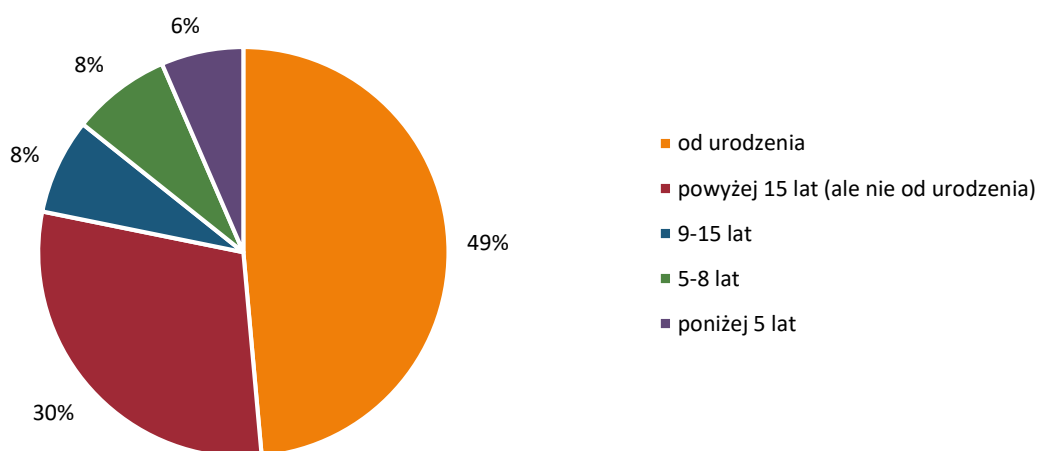
Gros ankietowanych stanowiły osoby z wyższym wykształceniem – ich odsetek wynosił 41%. Trzecią część respondentów stanowili badani z wykształceniem średnim i policealnym, a czwartą część – osoby z wykształceniem zawodowym. Pozostały odsetek to osoby z wykształceniem podstawowym i gimnazjalnym (Wykres 10).



Wykres 10. Poziom wykształcenia respondentów

Źródło: opracowanie własne na podstawie badania PAPI (n=385)

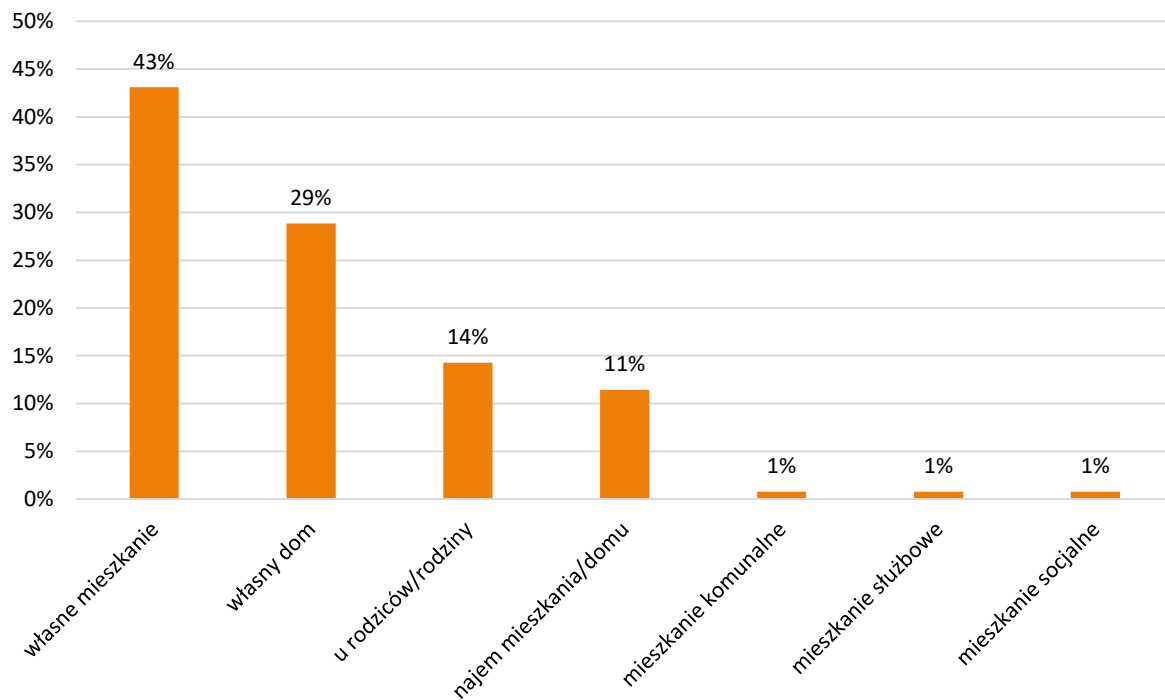
Badanych scharakteryzowano także pod względem długości zamieszkiwania w Mińsku Mazowieckim. Największy odsetek badanych (49%) to osoby, które mieszkają w mieście od urodzenia. Blisko jedną trzecią respondentów stanowią osoby o piętnastoletnim stażu mieszkania w mieście. Po 8% badanych mieszka w Mińsku od 9 do 15 lat i od 5 do 8 lat. Najmniej liczni w próbie są badani, którzy są mieszkańcami miasta krócej niż 5 lat – ich odsetek wynosił 6% (Wykres 11).



Wykres 11. Długość zamieszkiwania respondentów w Mińsku Mazowieckim

Źródło: opracowanie własne na podstawie badania PAPI (n=385)

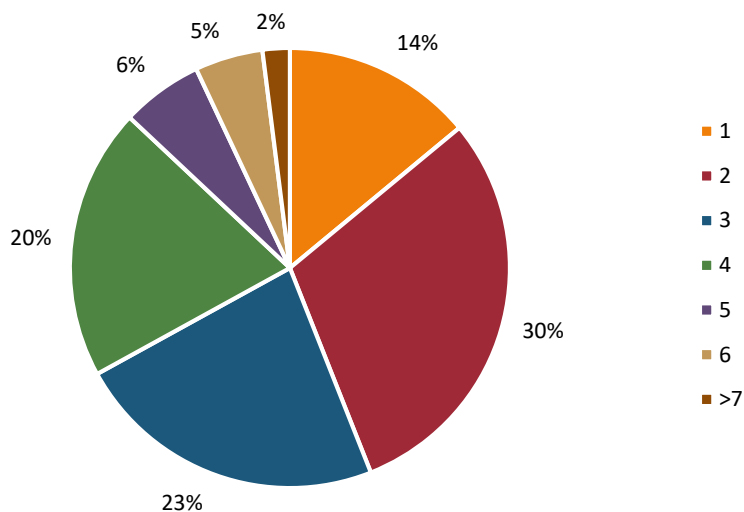
Istotnym elementem badań było poznanie sytuacji mieszkaniowej badanych. Ankietowani w znaczącej większości mieszkają we własnych nieruchomościach – 43% we własnym mieszkaniu, 29% we własnym domu. 14% badanych mieszka u rodziców/rodziny, a jedna dziesiąta (11%) wynajmuje mieszkanie lub dom. Pozostały odsetek ankietowanych osób mieszka w mieszkaniach komunalnych (1%), w mieszkaniach służbowych (1%) lub w mieszkaniach socjalnych (1%) (Wykres 12).



Wykres 12. Sytuacja mieszkaniowa respondentów

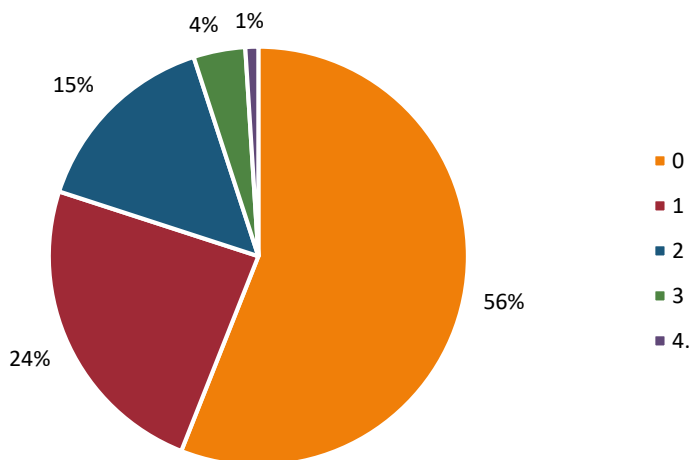
Źródło: opracowanie własne na podstawie badania PAPI (n=385)

Kolejnym elementem charakterystyki badanej próby jest wskazanie liczebności gospodarstw domowych. Ponad połowę badanych stanowią małe gospodarstwa domowe – udział dwuosobowych stanowił 30%, trzyosobowych – 23%. Piąta część (20%) badanych to osoby z czterosobowymi gospodarstwami. Udział jednoosobowych gospodarstw domowych wynosił 14%. Pozostały odsetek badanych to najbardziej liczne gospodarstwa domowe – udział pięciosobowych wynosił 6%, sześćosobowych – 5%, liczących siedem i więcej osób – 2% (Wykres 13).



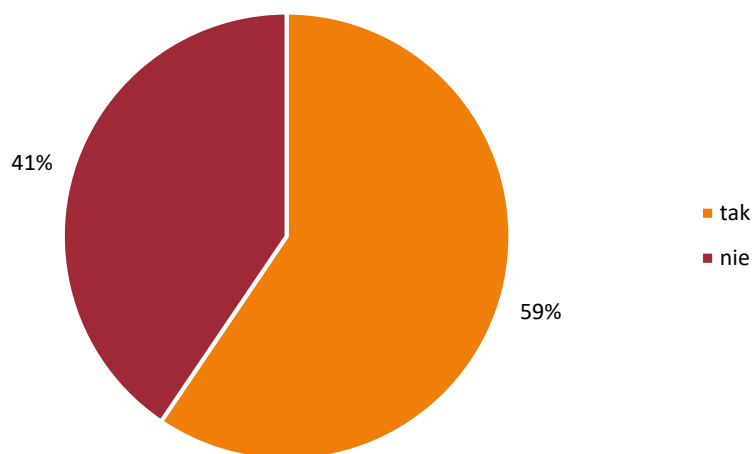
Wykres 13. Liczba osób w gospodarstwie domowym
 Źródło: opracowanie własne na podstawie badania PAPI (n=385)

Gros badanych to osoby nieposiadające dzieci w gospodarstwie domowym – ich odsetek wynosił 56%. Blisko jedna czwarta (24%) to osoby posiadające jedno dziecko. W 15% ankietowanych gospodarstw jest dwójka dzieci, w 4% – trójka, a w 1% – czwórka. W próbie nie ma gospodarstw domowych liczących więcej niż czwórkę dzieci (Wykres 14).



Wykres 14. Liczba dzieci w gospodarstwie domowym
 Źródło: opracowanie własne na podstawie badania PAPI (n=385)

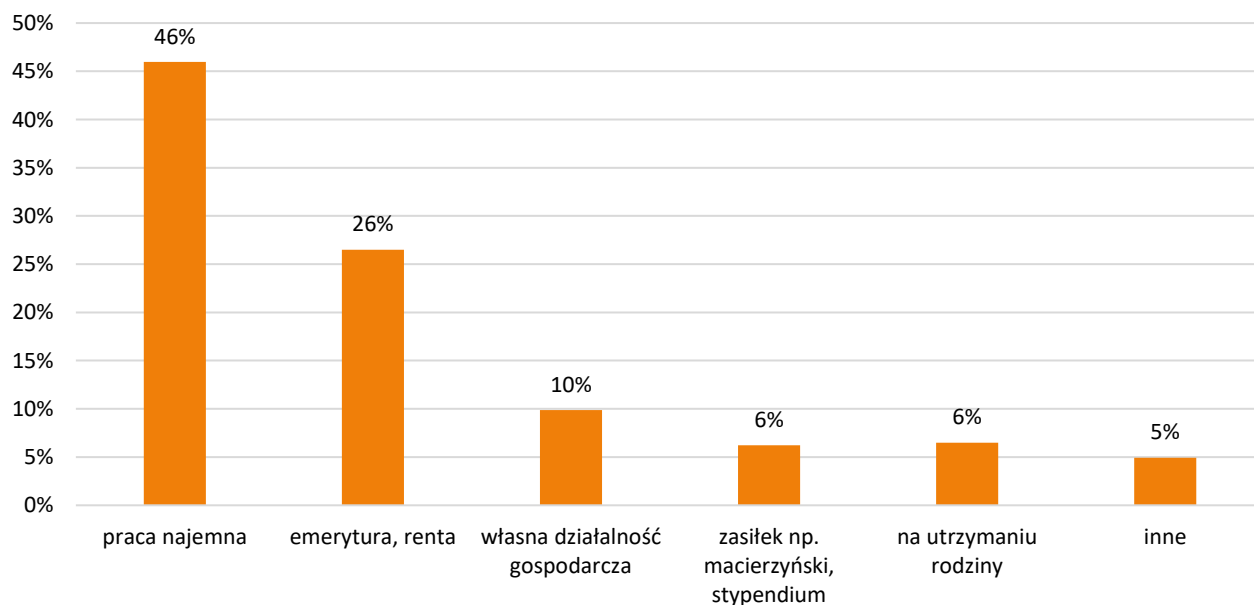
Kolejnym kluczowym elementem charakterystyki badanej populacji było opisanie jej sytuacji zawodowej i ekonomicznej. Po pierwsze, badanych zapytano o aktywność zawodową – 59% badanych to osoby aktywne zawodowe, 41% stanowią osoby nieaktywne zawodowo (Wykres 15).



Wykres 15. Czy jest Pan/Pani aktywny zawodowo?

Źródło: opracowanie własne na podstawie badania PAPI (n=385)

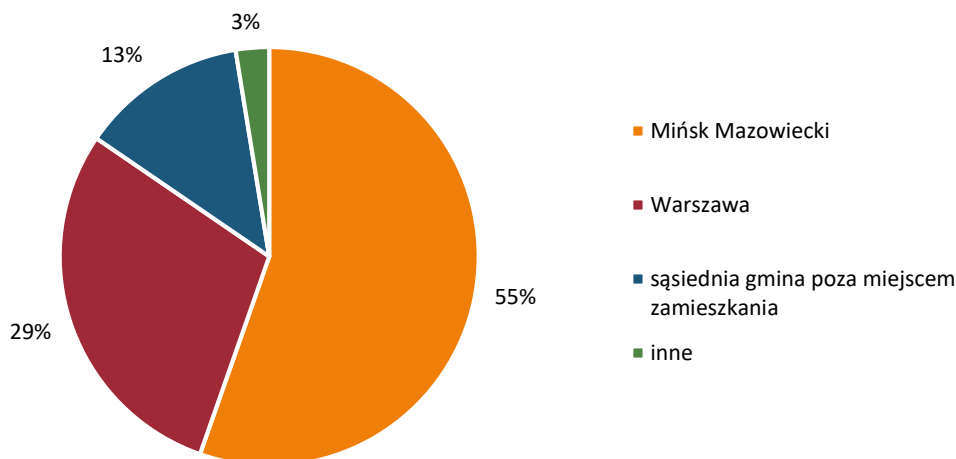
Badanych różnicują również ich główne źródła utrzymania. Najwięcej, 46%, ankietowanych to pracownicy najemni, 26% to emeryci i renciści. 10% ankietowanych utrzymuje się z własnej działalności gospodarczej. Po 6% badanych wskazało, że ich głównym źródłem utrzymania jest zasiłek lub że pozostaje na utrzymaniu rodziny. Pozostały odsetek (5%) to odpowiedzi wpisujące się w kategorię „inne” (Wykres 16).



Wykres 16. Jak jest Pana/Pani główne źródło utrzymania?

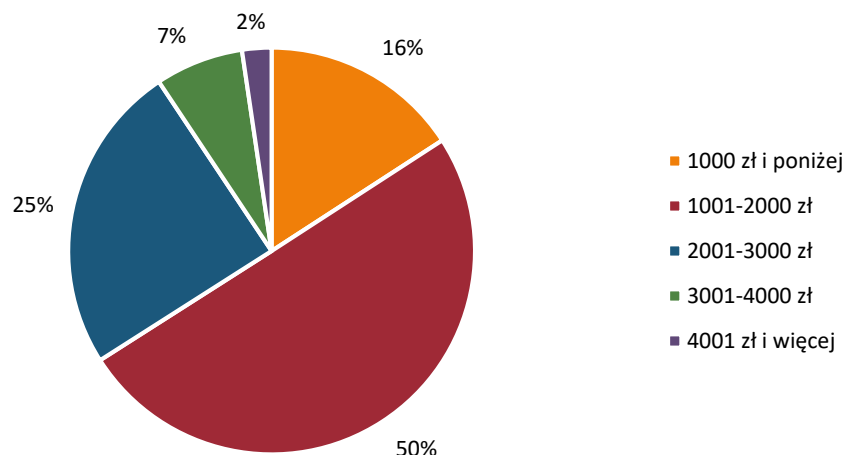
Źródło: opracowanie własne na podstawie badania PAPI (n=385)

Pracujących zapytano, gdzie znajduje się ich miejsce pracy. Ponad połowa badanych (55%) to osoby pracujące w Mińsku Mazowieckim, 29% pracuje w Warszawie, 13% – w sąsiednich gminach poza miejscem zamieszkania (Wykres 17).



Wykres 17. Gdzie znajduje się Pana/Pani miejsce pracy?
 Źródło: opracowanie własne na podstawie badania PAPI (n=233)

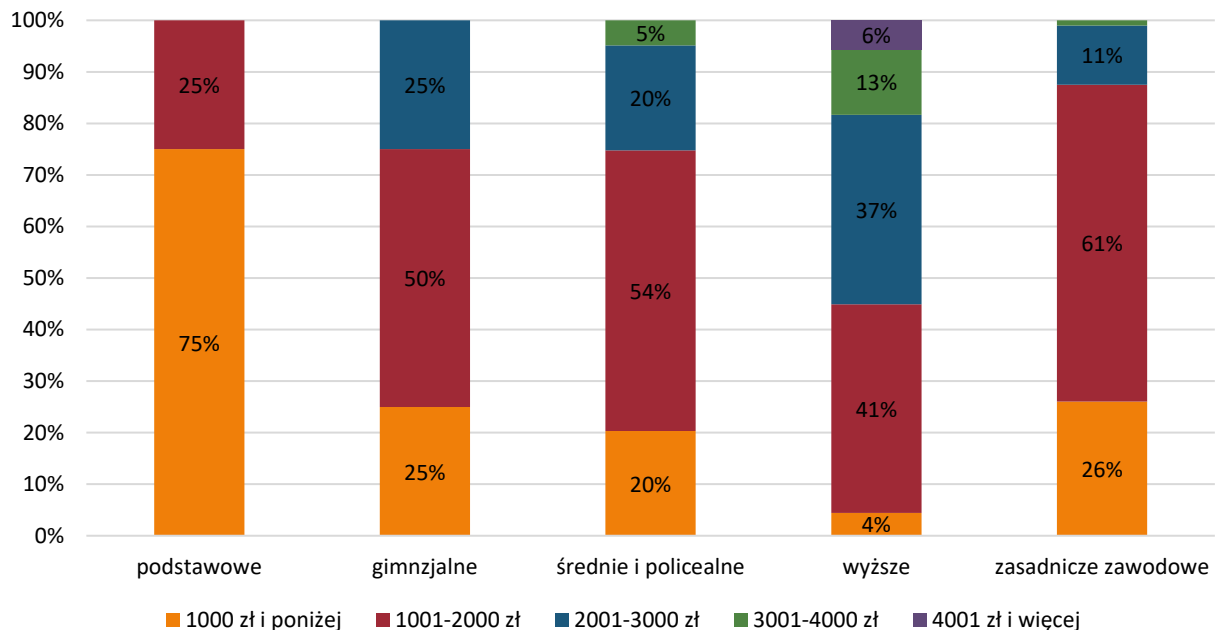
Uzupełnieniem charakterystyki zawodowo-społecznej badanych jest wskazanie ich sytuacji finansowej – tutaj opisanych jako średnie dochody netto w przeliczeniu na 1 członka rodziny. Dokładnie połowa ankietowanych to osoby, których dochody na członka rodziny pozostają w przedziale między 1001 a 2000 złotych. Jedną czwartą stanowią badani, dla których ta kwota wynosi między 2001 a 3000 złotych. 16% badanych to osoby pozostające w relatywnie najtrudniejszej sytuacji – ich średnie dochody na jedną osobę wynoszą 1000 złotych i poniżej. Pozostały odsetek badanych to najlepiej sytuowani – średni dochód na osobę między 3001 a 4000 złotych zadeklarowało 7% badanych, powyżej 4000 złotych – 2% (Wykres 18).



Wykres 18. Średnie dochody netto w przeliczeniu na 1 członka rodziny

Źródło: opracowanie własne na podstawie badania PAPI (n=385)

Sytuacja finansowa jest ściśle związana z poziomem wykształcenia, co obrazuje wykres poniżej. Osoby z wykształceniem podstawowym, gimnazjalnym, zawodowym i średnim w znacznej większości deklarowały dochody pomiędzy 1001 a 2000 złotych. Jednak należy zaznaczyć, że osoby o najniższym poziomie wykształcenia, to osoby, których dochód na jedną osobę w rodzinie jest niski, wynosi 1000 złotych i mniej. Inaczej sytuacja wygląda u osób z wykształceniem wyższym – tutaj zróżnicowanie dochodów na członka rodziny jest wyraźne. Wśród nich udział najniższej kategorii dochodów jest niewielki (poniżej 10%). W większości deklarowane są kwoty w przedziałach 1001–2000 złotych i 2001–3000 złotych. Tylko w tej grupie badani deklarują dochody na członka rodziny przekraczające 4000 złotych (Wykres 19).



Wykres 19. Zależność dochodów od poziomu wykształcenia respondentów

Źródło: opracowanie własne na podstawie badania PAPI (n=385)

Generalna tendencja, którą można zidentyfikować, analizując średnią wielkość dochodów na członka rodziny z poziomem wykształcenia badanych, jest następująca: im wyższy poziom wykształcenia, tym wyższy poziom dochodów i odwrotnie – im niższe wykształcenie, tym dochody gospodarstw domowych są niższe.

W badaniu wzięli udział mieszkańcy ponad 70 ulic Mińska Mazowieckiego – największa ich liczba zamieszkiwała ul. Topolową, Warszawską, Błonie i ul. Kościuszki.

4. WNIOSKI

Zasadnicze wnioski, które można sformułować na podstawie przeprowadzonych badań, koncentrują się wokół trzech głównych założeń.

Po pierwsze, celem badania było poznanie odczuć mieszkańców na temat jakości życia w mieście. Blisko 80% badanych dobrze oceniło Mińsk Mazowiecki jako miejsce do życia. Wśród najważniejszych atutów miasta mieszkańcy wymieniają dobre skomunikowanie wewnętrzne i zewnętrzne oraz możliwość rozwoju gospodarczego, która może w najbliższym czasie wpłynąć na lokalny rynek pracy. Często podkreśla się również walory związane z estetyką przestrzeni publicznej i dostępnością do zieleni miejskiej. Pozytywnie oceniono również zasoby mieszkaniowe dostępne w gminie – zdaniem badanych standard dostępnych mieszkań i ich liczba ciągle wzrastają. Wśród czynników potencjalnie przyciągających do Miasta badani wskazywali korzystne warunki nabycia nieruchomości oraz potencjalne możliwości rozwoju zawodowego – ten czynnik wprost związany jest z lokalizacją w sąsiedztwie Warszawy dającej ogromne możliwości rozwoju profesjonalnego.

Drugim elementem badań była ocena dotychczasowego poziomu aktywności i zaangażowania mieszkańców w sprawy lokalnej społeczności. Badani mieszkańcy Mińska pozostają dość bierni w działaniach na rzecz lokalnej wspólnoty. Tylko około jedna trzecia badanych deklaruje uczestnictwo w minionym roku w działaniach związanych ze sprawami lokalnymi – a najczęstszą formą aktywności społecznej pozostaje włączanie się w dyskusje internetowe na temat spraw lokalnych. Zdaniem badanych rozwiązaniem, które w tym zakresie należałoby podjąć w pierwszej kolejności, jest realizacja programów cyklicznych spotkań konsultacyjnych w ważnych sprawach dla miasta i gminy. Należy także zwrócić uwagę na wyraźne zróżnicowanie postrzegania form spędzania wolnego czasu i rekreacji w Mieście. W tym zakresie Mińsk Mazowiecki został pozytywnie oceniony przez badanych przedstawicieli organizacji pozarządowych i seniorów. Na istnienie niedoborów w zakresie możliwości spędzania czasu w Mińsku Mazowieckim zwrócili uwagę najmłodszy badani mieszkańcy - i tu odniesie do Warszawy stawiało Mińsk na przegranej pozycji. Młodzież uważa, że możliwości zagospodarowania wolnego czasu w porównaniu do tych istniejących w stolicy są bardzo ograniczone.

Ostatnim, trzecim celem badań, było określenie oczekiwanych zmian i kroków, jakie powinny zostać podjęte w zakresie poprawy jakości życia w Mińsku Mazowieckim. Okazuje się, że jest kilka zasadniczych rodzajów działań, na których należy się skupić w najbliższych latach. Jednym z najistotniejszych jest poprawa dostępu do usług publicznych (szeroko pojętych, m.in. służby zdrowia,

placówek administracji) – wskazało to prawie dwie piąte badanych (38%). Władze miasta priorytetowo powinny skoncentrować się na działaniach na rzecz poprawy lokalnej sytuacji ekologicznej. Mieszkańcy zwracają uwagę, że konieczna jest walka z niską emisją – zanieczyszczeniami powietrza, które w negatywny sposób wpływają na jakość życia. Liczne wskazania czynników związanych z ekologią i środowiskiem zwracają uwagę na to jak ważna jest dla mieszkańców jakość otoczenia wokół miejsca zamieszkania. Z sąsiedztwem wokół miejsca zamieszkania wiąże się kolejna kwestia, związana ze zwiększonym natężeniem ruchu samochodowego, będąca wyraźnym problemem dla badanych - rozmówcy w wywiadach wskazywali, że konieczne jest wyznaczenie nowych miejsc parkingowych - szczególnie w centrum Miasta. Kolejnym postulowanym działaniem jest poprawa sytuacji na rynku pracy i wsparcie lokalnej gospodarki przez władze miasta. Kolejnym elementem, o którego poprawę postulowali badani mieszkańcy, jest poprawa bezpieczeństwa – przede wszystkim poprzez rozbudowę systemu monitoringu.

Wszystkie wskazane tu elementy składają się na jakość życia mieszkańców – a to, co należy powtórnie podkreślić, w opiniach mieszkańców jest wysoko oceniana. Wyraźnym wyzwaniem, przed którym stoją władze Miasta, a także sami mieszkańcy, jest wypracowanie sposobu umiejętnego włączenia mieszkańców w aktywne rozwijanie miasta – zarówno w zakresie zmian społecznych i przestrzennych, ale także tych związanych ze wzmacnianiem więzi i tożsamości lokalnej.

5. SPIS WYKRESÓW I TABEL

Wykres 1. Ocena miasta Mińsk Mazowiecki jako miejsca do życia. Odpowiedź na pytanie: Jak ocenia Pan/Pani Mińsk Mazowiecki jako miejsce do życia?.....	7
Wykres 2. Atuty miasta Mińsk Mazowiecki w opinii mieszkańców	8
Wykres 3. Co według Pana/Pani decyduje o tym, że ludzie chcą tu mieszkać?	9
Wykres 4. Konsekwencje napływu ludności obserwowane przez mieszkańców	11
Wykres 5. Działania podejmowane przez respondentów w przeciągu ostatniego roku w zakresie aktywności obywatelskiej	14
Wykres 6. Jakie innowacyjne działania powinny podjąć władze Mińska Mazowieckiego w pierwszej kolejności, aby poprawić poziom zaangażowania mieszkańców w sprawy lokalne?	15
Wykres 7. Jakie powinny być priorytety działań władz miasta w najbliższych latach?	18
Wykres 8. Struktura płci respondentów	20
Wykres 9. Struktura wieku respondentów	20
Wykres 10. Poziom wykształcenia respondentów	21
Wykres 11. Długość zamieszkiwania respondentów w Mińsku Mazowieckim	21
Wykres 12. Sytuacja mieszkaniowa respondentów	22
Wykres 13. Liczba osób w gospodarstwie domowym	23
Wykres 14. Liczba dzieci w gospodarstwie domowym	23
Wykres 15. Czy jest Pan/Pani aktywny zawodowo?	24
Wykres 16. Jakie jest Pana/Pani główne źródło utrzymania?	24
Wykres 17. Gdzie znajduje się Pana/Pani miejsce pracy?	25
Wykres 18. Średnie dochody netto w przeliczeniu na 1 członka rodziny	26
Wykres 19. Zależność dochodów od poziomu wykształcenia respondentów	27
Tabela 1. Ocena poszczególnych aspektów funkcjonowania miasta wg mieszkańców.....	12
Tabela 2. Na jakie z poniższych zadań należałoby przeznaczyć (lub zwiększyć) nakłady finansowe lokalnego samorządu, aby w znaczący sposób poprawić warunki funkcjonowania Mińska Mazowieckiego.....	17

BADANIE POTRZEB MIESZKAŃCÓW

Dzień dobry, nazywam się [...] i reprezentuję firmę Utila sp. z o.o., która na zlecenie Urzędu Miasta Mińsk Mazowiecki opracowuje diagnozy potrzeb mieszkańców.

Opracowane dokumenty pozwolą projektować przestrzeń publiczną w oparciu o potrzeby mieszkańców. Przestrzeń ta ma zawierać inteligentne rozwiązania służące osobom, zamieszkującym Mińsk Mazowiecki.

Wszystkie odpowiedzi są dla nas bardzo cenne i posłużą lepszemu planowaniu działań.

Badanie zostanie przeprowadzone metodą wywiadu – będę zadawał/a Pan/i pytania i notował/a odpowiedzi w papierowym kwestionariuszu.

Pragnę zapewnić, że Pana/i uczestnictwo w badaniu jest całkowicie dobrowolne, a Pana/i odpowiedzi będą traktowane jako poufne. Wyniki badania prezentowane będą jedynie w postaci zestawień statystycznych, tzn. w sposób zbiorczy.

Badanie potrwa ok. 20 minut. W każdej chwili może Pan(i) zasygnalizować, jeśli coś nie jest dla Pana/i jasne.

1. Jak ocenia Pan/Pani miasto Mińsk Mazowiecki jako miejsce zamieszkania?

- a) bardzo dobrze
- b) dobrze
- c) neutralnie
- d) źle
- e) bardzo źle

2. Jak Pan/Pani ocenia następujące aspekty życia w Mińsku Mazowieckim? Bardzo prosimy o ocenę na skali od 1 do 5, gdzie 1 oznacza ocenę najniższą a 5 najwyższą. (Wpisać znak X w wybranej kratce)

	1	2	3	4	5	brak zdania	Odpowiedź na pyt. nr 3
a) Infrastruktura komunikacyjna (drogi, chodniki, ścieżki piesze i rowerowe)							
b) Dostępność i jakość ścieżek rowerowych							
c) Komunikacja publiczna							
d) Infrastruktura techniczna (wodociągi, kanalizacja, gospodarka odpadami)							
e) Poziom bezpieczeństwa publicznego (stan monitoringu ulic, szybkość reakcji służb miejskich)							
f) Dostęp do usług publicznych (administracja, służba zdrowia)							
g) Oferta kulturalno-rozrywkowa							
h) Oferta rekreacyjna i sportowa							
i) Estetyka przestrzeni publicznych i zieleń miejska							
j) Oświata (szkoły podstawowe, szkoły średnie)							
k) Organizacja czasu wolnego (pozaszkolnego) dla dzieci							

	1	2	3	4	5	brak zdania	Odpowiedź na pyt. nr 3
l) Opieka nad małymi dziećmi (żłobki i przedszkola)							
m) Rynek pracy							
n) Wsparcie lokalnej gospodarki przez władze miasta							
o) Kontakty władz samorządowych z mieszkańcami							
p) Sytuację ekologiczną miasta (zanieczyszczenie powietrza, rzek i zbiorników wodnych)							

3. Które z listy powyżej wymienionych aspektów wymagają podjęcia przez władze miasta pilnych działań? Bardzo prosimy o wybranie **maksymalnie trzech**.

(zaznaczyć znakiem X właściwe odpowiedzi w ostatniej kolumnie w pyt. nr 2)

4. Jakie są Pana/Pani zdaniem atuty Mińska Mazowieckiego? Bardzo prosimy o wybranie maksymalnie trzech, które uważają Państwo za najważniejsze. (zakreślić właściwe odpowiedzi)

- a) Potencjał rozwoju gospodarczego
- b) Środowisko naturalne
- c) Zabytki
- d) Obiekty sportowe
- e) Oferta kulturalno-rekreacyjna
- f) Skomunikowanie wewnętrzne i zewnętrzne
- g) Aktywne społeczeństwo obywatelskie
- h) Oferta turystyczna
- i) Inne (jakie?)

5. W ciągu ostatniej dekady liczba ludności miasta Mińsk Mazowiecki zwiększyła się, przede wszystkim z powodu napływu ludności. Co, według Pana/Pani, decyduje o tym, że ludzie chcą tu mieszkać? Proszę wskazać **maksymalnie trzy odpowiedzi**. (zakreślić właściwe odpowiedzi)

- a) Potencjalne możliwości rozwoju zawodowego
- b) Środowisko naturalne
- c) Zabytki
- d) Obiekty sportowe, możliwości uprawiania sportu
- e) Zaplecze kulturalne i możliwości rozrywki
- f) Możliwość uprawiania turystyki i rekreacji
- g) Skomunikowanie wewnętrzne i zewnętrzne (z Warszawą i innymi miastami)
- h) Aktywne społeczeństwo obywatelskie
- i) Stosunkowo tanie nieruchomości (ziemia, mieszkania, niskie opłaty komunalne etc.)
- j) Inne (jakie?)

6. Czy napływ ludności do Mińska Mazowieckiego spowodował:

Prosimy o wybór **maksymalnie trzech odpowiedzi**. (zakreślić właściwe odpowiedzi)

- a) Zwiększenie dochodów gminy i możliwość lepszego wypełniania zadań gminy
- b) Rozwój różnych usług w gminie
- c) Trudności z dostępem do usług socjalnych (np. opieki zdrowotnej)
- d) Rozwój infrastruktury technicznej (np. wodociągi, kanalizacja)
- e) Rozwój infrastruktury drogowej i komunikacyjnej
- f) Problemy komunikacyjne (duży ruch, problemy z parkowaniem)

- g) Rozwój oferty edukacyjnej i kulturalnej
- h) Przepelnienie szkół, przedszkoli
- i) Rozwój terenów zielonych
- j) Zwiększenie oferty rekreacyjnej
- k) Wzrost cen nieruchomości
- l) Wzrost cen ziemi
- m) Zanikanie więzi sąsiedzkiej, wioskowej
- n) Nowe podziały społeczne (np. majątkowe, pochodzenia etc.)
- o) Spadek poczucia bezpieczeństwa, chuligaństwo
- p) Inne (jakie?)

7. Proszę wskazać na jakie z poniższych zadań należałoby przeznaczyć (lub zwiększyć) nakłady finansowe lokalnego samorządu, aby w znaczący sposób poprawić warunki funkcjonowania Mińska Mazowieckiego? Proszę zaznaczyć znakiem X wybraną odpowiedź - **jedną** w każdym wierszu.

	Zdecydowanie tak	Raczej tak	Nie mam zdania	Raczej nie	Zdecydowanie nie
Platforma do komunikacji z mieszkańcami					
System sterowania ruchem miejskim					
System monitoringu miejskiego					
System do zarządzania gospodarką komunalną					
Energooszczędne oświetlenie w mieście					
Platforma do udostępniania otwartych danych o Mińsku Mazowieckim					
Inne, Jakie?.....					

8. Proszę zaznaczyć znakiem X wybraną odpowiedź - **jedną** w każdym wierszu.

Czy w ciągu ostatniego roku Pan/Pani:	Tak	Nie
a) używał/używała Internetu do dyskusji na temat lokalnych spraw		
b) działał nieodpłatnie w lokalnej organizacji pozarządowej		

Czy w ciągu ostatniego roku Pan/Pani:	Tak	Nie
c) podejmował działania na rzecz społeczności mieszkańców Mińska Mazowieckiego (np. brał udział w głosowaniu w budżecie obywatelskim)		
d) brał udział w spotkaniu dotyczącym kwestii związanej ze sprawami lokalnymi		
e) zbierał Pan/Pani podpisy pod petycją lub interweniował w urzędzie miasta w sprawie dotyczącej kwestii lokalnych		
f) działał w lokalnej parafii, organizacji kościelnej lub innej organizacji religijnej		
g) brał udział w konsultacjach społecznych na temat spraw lokalnych (np. poprzez wypełnienie formularza, ankiety)		
h) brał udział w zebraniach swojej wspólnoty mieszkaniowej lub spółdzielni		

9. Jakie innowacyjne działania powinny podjąć władze Mińska Mazowieckiego w pierwszej kolejności, aby poprawić poziom zaangażowania mieszkańców w sprawy lokalne? Proszę wybrać **maksymalnie trzy odpowiedzi**. (*zakreślić wybrane odpowiedzi*)

- a) realizować program cyklicznych spotkań konsultacyjnych w ważnych sprawach dla miasta i gminy
- b) stworzyć internetowy system ankietowy umożliwiający głosowanie w ważnych sprawach dla miasta i gminy
- c) stworzyć moderowaną internetową platformę dyskusyjną i konsultacyjną
- d) organizować konkursy na najlepsze rozwiązania/pomysły wśród mieszkańców i instytucji
- e) organizować niestandardowe formy konsultacji np. gry, eksperymenty społeczne, dedykowane eventy, spacer i spotkania plenerowe mające na celu wypracowanie rozwiązań dotyczących poszczególnych zagadnień
- f) zwiększyć wsparcie infrastrukturalne i organizacyjne dla lokalnych organizacji pozarządowych
- g) inne (jakie?)

10. Jakie ma Pan/Pani oczekiwane pomysły na nowoczesne rozwiązania przygotowane dla mieszkańców Mińska Mazowieckiego? Prosimy o krótki opis.

.....

.....

.....

.....

Metryczka:

Proszę teraz o podanie kilku informacji o Pana/Pani rodzinie i gospodarstwie domowym.

1. Płeć:

- a) kobieta
- b) mężczyzna

2. Rok urodzenia:

3. Wykształcenie:

- a) podstawowe
- b) gimnazjalne
- c) zasadnicze zawodowe
- d) średnie i policealne
- e) wyższe

4. Czy jest Pan/Pani aktywny zawodowo?

- a) tak
- b) nie (Proszę przejść do pytania 6)

5. Gdzie znajduje się Pana/Pani główne miejsce pracy?

- a) w Mińsku Mazowieckim
- b) w sąsiedniej gminie poza miejscem zamieszkania
- c) w Warszawie
- d) inne, jakie?

6. Jakie jest Pana/Pani główne źródło utrzymania?

- a) praca najemna
- b) własna działalność gospodarcza
- c) gospodarstwo rolne
- d) emerytura, renta
- e) zasiłek np. macierzyński, stypendium
- f) inne
- g) na utrzymaniu rodziny

7. Jakie są Pana/Pani dochody netto na osobę w rodzinie?

- a) 1000 zł i poniżej
- b) 1001-2000 zł
- c) 2001-3000 zł
- d) 3001-4000
- e) 4001zł i więcej

8. Z ilu osób składa się Pana/Pani gospodarstwo domowe: składa się ono zosób, w tym osób dorosłych i dzieci do lat 18.

9. Jaka jest Pana/Pani sytuacja mieszkaniowa?

- a) własny dom
- b) własne mieszkanie
- c) najem
- d) u rodziców/rodziny
- e) służbowe
- f) socjalne
- g) komunalne

10. Ile lat zamieszkuje Pan/Pani w Mińsku Mazowieckim?

- a) od urodzenia
- b) powyżej 15 lat (ale nie od urodzenia)
- c) 9-15 lat
- d) 5-8 lat
- e) poniżej 5 lat

11. Obecnie zamieszkuje Pan/Pani przy ulicy