

## WYBORY DO RADY POWIATU

Okręg wyborczy nr:	*	1	Liczba mandatów:	*	7
--------------------	---	---	------------------	---	---

### ZESTAWIENIE WYNIKÓW GŁOSOWANIA I PODZIAŁU MANDATÓW W OKRĘGU WYBORCZYM

Zestawienie wyników głosowania i podziału mandatów w okręgu wyborczym nr 1, utworzonym dla wyboru Rady Powiatu Mińskiego sporządzone dnia 18 listopada 2014 przez

Komisja stwierdza, że otrzymała protokoły głosowania od 22 obwodowych komisji wyborczych właściwych do przeprowadzenia głosowania w okręgu i na podstawie tych protokołów ustaliła następujące wyniki głosowania w okręgu:

1	Liczba wyborców uprawnionych do głosowania ( <i>umieszczonych w spisie, z uwzględnieniem dodatkowych formularzy</i> ) w chwili zakończenia głosowania	*	3	0	7	4	4
2	Liczba wyborców, którym wydano karty do głosowania ( <i>liczba podpisów w spisie oraz adnotacje „odmowa podpisu”</i> )	*	1	4	0	6	9
3	Liczba wyborców głosujących przez pełnomocnika ( <i>liczba kart do głosowania wydanych na podstawie otrzymanych przez komisję aktów pełnomocnictwa</i> )	*	*	*	*	*	2
4	Liczba wyborców, którym wysłano pakiety wyborcze	*	*	*	*	*	0
5	Liczba otrzymanych kopert zwrotnych	*	*	*	*	*	0
5a	Liczba kopert zwrotnych, w których nie było oświadczenia o osobistym i tajnym oddaniu głosu	*	*	*	*	*	0
5b	Liczba kopert zwrotnych, w których oświadczenie nie było podpisane przez wyborcę	*	*	*	*	*	0
5c	Liczba kopert zwrotnych, w których nie było koperty na kartę do głosowania	*	*	*	*	*	0
5d	Liczba kopert zwrotnych, w których znajdowała się niezaklejona koperta na kartę do głosowania	*	*	*	*	*	0
5e	Liczba kopert na kartę do głosowania wrzuconych do urny	*	*	*	*	*	0


**Uwaga!** Liczba z pkt. 5 nie może być większa od liczby z pkt. 4.

6	Liczba kart wyjętych z urny	*	1	4	0	6	7
6a	w tym liczba kart wyjętych z kopert na karty do głosowania	*	*	*	*	*	0

**Uwaga!** Liczba z pkt. 6 pomniejszona o liczbę z pkt. 6a powinna być równa liczbie z pkt. 2.

7	Liczba kart nieważnych ( <i>innych niż urzędowo ustalone lub nieopatrzone pieczęcią obwodowej komisji wyborczej</i> )	*	*	*	*	*	0
8	Liczba kart ważnych	*	1	4	0	6	7
9	Liczba głosów nieważnych ( <i>z kart ważnych</i> )	*	*	2	0	1	7
10	Liczba głosów ważnych oddanych łącznie na wszystkie listy kandydatów ( <i>z kart ważnych</i> )	*	1	2	0	5	0

**Uwaga!** Suma liczb z pkt. 9 i 10 musi być równa liczbie z pkt. 8.



11. Na poszczególne listy kandydatów i umieszczonych na nich kandydatów oddano następujące liczby głosów ważnych:

**Lista nr 3 — KW Prawo i Sprawiedliwość**

Liczba głosów ważnych oddanych na listę:	*	*	4	2	8	1
--	---	---	---	---	---	---

**Na poszczególnych kandydatów z tej listy oddano następujące liczby głosów ważnych:**

1	Milewski Daniel George	*	*	1	5	1	1
2	Czyżewska Anna Halina	*	*	1	5	4	3
3	Jarzębski Dominik	*	*	*	1	6	2
4	Laskowski Adam	*	*	*	1	9	9
5	Stępień Piotr Ryszard	*	*	*	*	7	2
6	Bartnicka Małgorzata	*	*	*	1	2	5
7	Idźkowska Sylwia Elżbieta	*	*	*	*	8	3
8	Osica-Foltyn Agnieszka Ewa	*	*	*	*	6	1
9	Nojszewski Andrzej	*	*	*	*	9	3
10	Zawadka-Zielińska Dorota	*	*	*	1	1	6
11	Boryszewska Magdalena	*	*	*	*	4	1
12	Niemczak Anna Maria	*	*	*	*	4	5
13	Piwek Ryszard	*	*	*	1	2	4
14	Konieczna Marta Dorota	*	*	*	1	0	6
	Razem	*	*	4	2	8	1

**Uwaga!** Suma głosów oddanych na wszystkich kandydatów z danej listy (rubryka „Razem”) równa się liczbie głosów ważnych oddanych na tę listę. Wyjątek od tej zasady może dotyczyć listy, na której znajduje się nazwisko kandydata skreślonego z listy.

**Lista nr 7 — KW Nowa Prawica — Janusza Korwin-Mikke**

Liczba głosów ważnych oddanych na listę:	*	*	*	5	5	2
--	---	---	---	---	---	---

**Na poszczególnych kandydatów z tej listy oddano następujące liczby głosów ważnych:**

1	Reduch Izabela	*	*	*	2	2	6
2	Gruba Marcin Krzysztof	*	*	*	1	4	2
3	Dębała Jacek	*	*	*	*	5	8

*(Handwritten signatures and initials)*

4	Przybylska Sylwia Izabela	*	*	*	*	3	6
5	Kropielnicki Sebastian	*	*	*	*	4	4
6	Kosonóg Agnieszka Irena	*	*	*	*	1	4
7	Kuśmierz Małgorzata Elżbieta	*	*	*	*	3	2
Razem		*	*	*	*	5	5
						2	

**Uwaga!** Suma głosów oddanych na wszystkich kandydatów z danej listy (rubryka „Razem”) równa się liczbie głosów ważnych oddanych na tę listę. Wyjątek od tej zasady może dotyczyć listy, na której znajduje się nazwisko kandydata skreślonego z listy.

**Lista nr 20** — KWW Wspólnota Samorządowa-Razem

Liczba głosów ważnych oddanych na listę:	*	*	4	1	9	0
--	---	---	---	---	---	---

**Na poszczególnych kandydatów z tej listy oddano następujące liczby głosów ważnych:**

1	Krusiewicz Mirosław	*	*	*	9	5	6
2	Wyszogrodzki Grzegorz	*	*	*	5	4	5
3	Cichoń Alicja Emilia	*	*	*	3	1	9
4	Samociuk Mirosław Janusz	*	*	*	5	2	6
5	Gibała Anna	*	*	*	1	0	7
6	Szczerba Ewa	*	*	*	1	4	4
7	Smuga Robert	*	*	*	4	8	0
8	Sado Agnieszka	*	*	*	1	6	2
9	Bogucki Arkadiusz Janusz	*	*	*	2	1	5
10	Wicik-Kowalczyk Aleksandra Anna	*	*	*	1	5	5
11	Partyka Andrzej Mirosław	*	*	*	*	3	9
12	Zawadka Kamil	*	*	*	1	5	1
13	Gągol Daniel Damian	*	*	*	2	0	1
14	Roguski Krzysztof Edward	*	*	*	1	9	0
Razem		*	*	*	4	1	9
						0	

**Uwaga!** Suma głosów oddanych na wszystkich kandydatów z danej listy (rubryka „Razem”) równa się liczbie głosów ważnych oddanych na tę listę. Wyjątek od tej zasady może dotyczyć listy, na której znajduje się nazwisko kandydata skreślonego z listy.

*[Handwritten signatures]*

## Lista nr 21 — KWW Twój Powiat

Liczba głosów ważnych oddanych na listę:	*	*	3	0	2	7
--	---	---	---	---	---	---

## Na poszczególnych kandydatów z tej listy oddano następujące liczby głosów ważnych:

1	Grzesiak Zbigniew	*	*	*	9	3	8
2	Tarczyński Zdzisław	*	*	*	3	8	9
3	Dębińska Anna	*	*	*	2	1	2
4	Nalewka Ewa Zofia	*	*	*	*	8	8
5	Rogulski Jan Henryk	*	*	*	*	9	5
6	Woźnica Stanisław Maciej	*	*	*	1	5	4
7	Zięba Zofia	*	*	*	1	0	2
8	Beczek Małgorzata Joanna	*	*	*	*	6	9
9	Niedziątek Dariusz	*	*	*	1	9	3
10	Samulik Włodzimierz Tomasz	*	*	*	1	9	7
11	Gawłowski Andrzej Marek	*	*	*	*	4	2
12	Parol Krzysztof Marek	*	*	*	1	5	7
13	Broda Ewa	*	*	*	1	3	6
14	Rombel Małgorzata	*	*	*	2	5	5
	Razem	*	*	3	0	2	7

**Uwaga!** Suma głosów oddanych na wszystkich kandydatów z danej listy (rubryka „Razem”) równa się liczbie głosów ważnych oddanych na tę listę. Wyjątek od tej zasady może dotyczyć listy, na której znajduje się nazwisko kandydata skreślonego z listy.

12. Spośród komitetów wyborczych mających zarejestrowaną listę w okręgu warunek uzyskania co najmniej 5% głosów ważnych w skali powiatu i prawo do uczestniczenia w podziale mandatów w okręgu uzyskały listy następujących komitetów wyborczych:

1)	lista nr 3 KW Prawo i Sprawiedliwość	4281
2)	lista nr 20 KWW Wspólnota Samorządowa-Razem	4190
3)	lista nr 21 KWW Twój Powiat	3027

**Podział mandatów pomiędzy listy kandydatów**

13. Wyliczenie ilorazów wyborczych dla poszczególnych list kandydatów uczestniczących w podziale mandatów jest następujące (z dokładnością do czterech miejsc po przecinku):

**Lista nr 3**

Liczba głosów oddanych na listę nr 3 — X= 4281

Wyliczone ilorazy wyborcze:

X:1 = 4 281,0000

X:2 = 2 140,5000

X:3 = 1 427,0000

X:4 = 1 070,2500

X:5 = 856,2000

X:6 = 713,5000

X:7 = 611,5714

X:8 = 535,1250

**Lista nr 20**

Liczba głosów oddanych na listę nr 20 — X= 4190

Wyliczone ilorazy wyborcze:

X:1 = 4 190,0000

X:2 = 2 095,0000

X:3 = 1 396,6667

X:4 = 1 047,5000

X:5 = 838,0000

X:6 = 698,3333

X:7 = 598,5714

X:8 = 523,7500

**Lista nr 21**

Liczba głosów oddanych na listę nr 21 — X= 3027

Wyliczone ilorazy wyborcze:

X:1 = 3 027,0000

X:2 = 1 513,5000

X:3 = 1 009,0000

X:4 = 756,7500

X:5 = 605,4000



X:6 = 504,5000

X:7 = 432,4286

X:8 = 378,3750

14. Szereg kolejno największych liczb (ilorazów wyborczych) jest następujący:

- 1) 4 281,0000 odpowiada liście nr 3
- 2) 4 190,0000 odpowiada liście nr 20
- 3) 3 027,0000 odpowiada liście nr 21
- 4) 2 140,5000 odpowiada liście nr 3
- 5) 2 095,0000 odpowiada liście nr 20
- 6) 1 513,5000 odpowiada liście nr 21
- 7) 1 427,0000 odpowiada liście nr 3
- 8) 1 396,6667 odpowiada liście nr 20

15. W związku z tym, iż ilorazy wyboreze równe ostatniej z liczb uszeregowanych (upoważniającej do przyznania mandatu) uzyskały lista — pierwszeństwo do otrzymania mandatu uzyskała lista nr —, na którą oddano najwięcej głosów.

16. W związku z tym, iż ilorazy wyboreze równe ostatniej z liczb uszeregowanych (upoważniającej do przyznania mandatu) uzyskały lista —, i oddano na nie równą liczbę głosów, pierwszeństwo do otrzymania mandatu uzyskała lista nr —, na którą w większej liczbie obwodów oddano większą liczbę głosów.

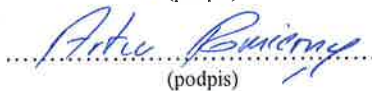
17. Ponieważ pierwszeństwa do otrzymania nie można ustalić w sposób opisany w pkt 15 i 16 pierwszeństwo do uzyskania mandatu przez listę —, Komisja ustaliła w trybie losowania i mandat przypadł liście nr —.

Przy sporządzeniu protokołu obecni byli członkowie Komisji:

1 Okniński Andrzej – PRZEWODNICZĄCY

  
(podpis)

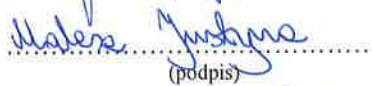
2 Pomierny Artur Jakub – CZŁONEK

  
(podpis)

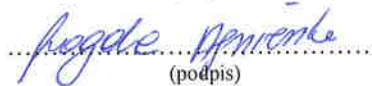
3 Gryz Jerzy – ZASTĘPCA

  
(podpis)

4 Malesa Justyna Marta – CZŁONEK

  
(podpis)

5 Rogala Agnieszka – CZŁONEK

  
(podpis)

6 Kosobudzka Ewa – CZŁONEK

  
(podpis)

